







【BX-XF系列显示灯显示及蜂鸣音的含义】

1.正常运行中的显示·蜂鸣音







 灯亮  灯灭  闪烁

No.	显示灯	蜂鸣音	输出	充电	说明	对应方法
1	电源输出 报警  	无	停止	停止	无AC输入 已停止工作	-
2	电源输出 报警  	无	停止	ON	有AC输入 「电源」开关「关」	-
3	电源输出 报警  	无	ON	ON	「电源」开关「开」 AC100V输入正常，正常工作	-
4	电源输出 报警   间隔4秒	无	ON	停止 正在放电	自我诊断测试或电池测试中	-

2.发生停电·输入电压异常时的显示·蜂鸣音

5	电源输出 报警   间隔4秒	断续 间隔4秒 (设定ON时)	ON	停止 正在放电	由于停电、或输入电压高于110V/低于90V，后备运行中。如果继续进行后备运行，电池电量将耗尽	对所使用连接设备进行结束处理后，请停止连接设备
6	电源输出 报警   间隔1秒	断续 间隔1秒 (设定ON时)	ON	OFF 正在放电	(同上) 电池余量少，不久后将停止输出。	(同上)

3.设备存在异常时的显示·蜂鸣音

7	电源输出 报警   间隔0.5秒	断续 间隔0.5秒	ON	ON	连接设备太多，超过了额定容量。该状态下停电时不会进行后备。持续5分钟后将变为No.8的状态。	请减少连接设备，直至该显示变为No.3的状态为止
8	电源输出 报警  	连续	停止	停止	因连接容量超载而停止输出。连接容量在125%以上时将不再显示No.7的状态，立刻变为该状态。	请关闭本机及所有连接设备电源至OFF，然后仅打开本机电源至ON。如报警灯再次亮灯，则可能是本机发生异常。由于本产品已停产或已结束修理，因此无法受理修理申请。请购买后继机型。
9	电源输出 报警   间隔2秒	断续 间隔2秒	ON	ON	通过电池测试检测出电池老化	由于更换用电池包已停产，无法更换电池，请购买UPS的后继机型。